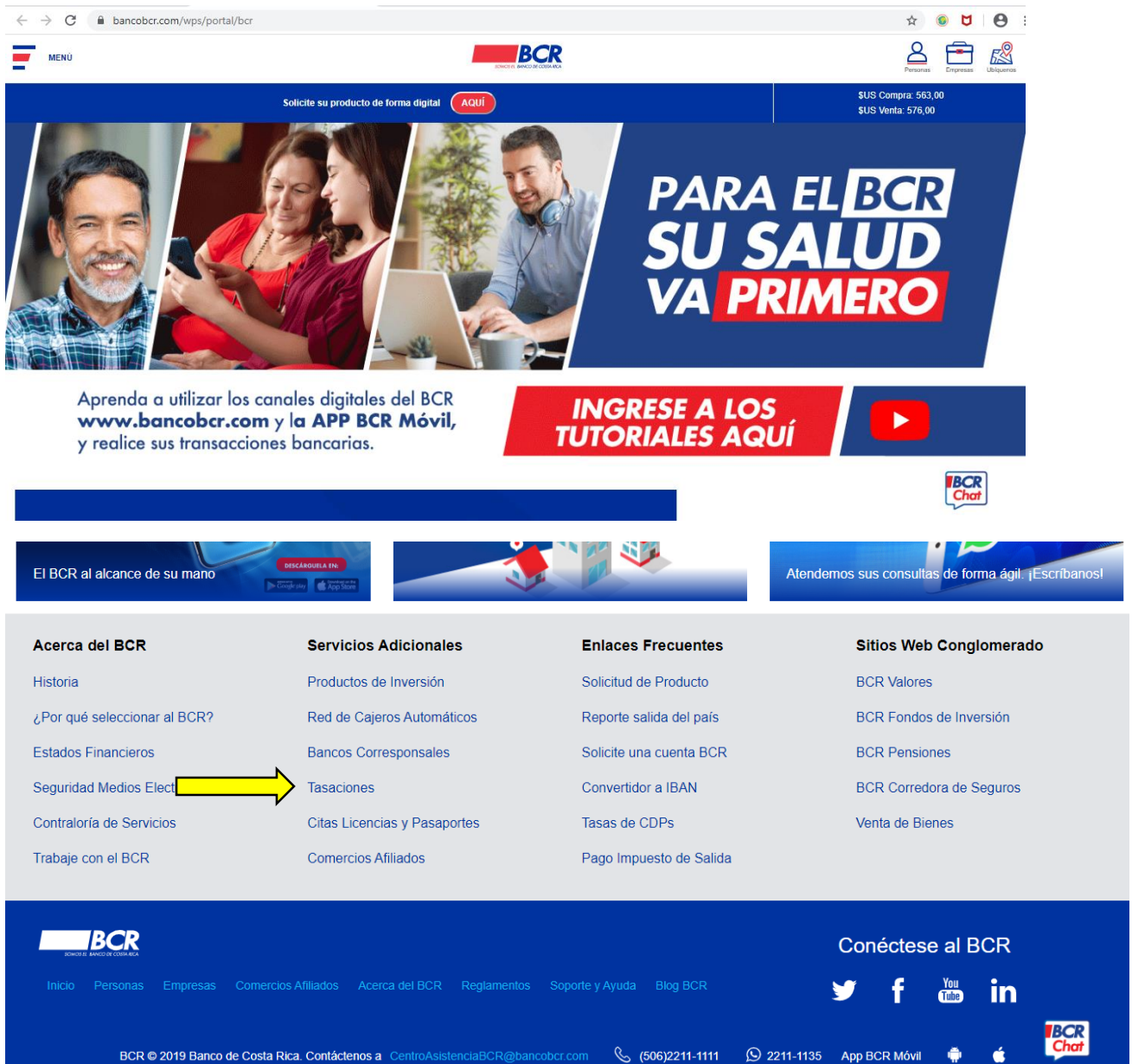


Procedimiento para el cálculo de los enteros de timbres

1. Diríjase a la página web: www.bancobcr.com.
2. En la sección inferior de la página, hacer click en el menú: "Tasaciones"



The screenshot shows the BCR website interface. At the top, there is a navigation bar with the BCR logo and a menu icon. Below the navigation bar, there is a banner with the text "PARA EL BCR SU SALUD VA PRIMERO" and a call to action "INGRESE A LOS TUTORIALES AQUÍ". Below the banner, there is a section with the text "Aprenda a utilizar los canales digitales del BCR www.bancobcr.com y la APP BCR Móvil, y realice sus transacciones bancarias." and a "BCR Chat" icon. Below this, there is a section with the text "El BCR al alcance de su mano" and "Atendemos sus consultas de forma ágil. ¡Escribanos!". At the bottom, there is a navigation menu with the following items: "Acerca del BCR", "Servicios Adicionales", "Enlaces Frecuentes", and "Sitios Web Conglomerado". The "Tasaciones" item under "Servicios Adicionales" is highlighted with a yellow arrow.

Menú: Inicio | Personas | Empresas | Comercios Afiliados | **Acerca del BCR** | Reglamentos | Soporte y Ayuda | Blog BCR

Conéctese al BCR

BCR © 2019 Banco de Costa Rica. Contáctenos a CentroAsistenciaBCR@bancobcr.com (506)2211-1111 2211-1135 App BCR Móvil

- En la pantalla llamada: Tasación de Enteros Registro Nacional ingresar en la opción “Calcular Tasación de enteros” o “Calcular Tasación de enteros montos fijos” según lo requiera. Recuerde para compra de timbres siempre son “Enteros montos fijos”

Tasación de Enteros del Registro Nacional

Con este sistema los usuarios pueden tasar el monto de los timbres e impuestos por actos sobre los bienes muebles e inmuebles en el Registro Nacional. Para obtener sus cálculos el Banco de Costa Rica ha habilitado los siguientes medios:

- En las Plataforma de Servicio de nuestras oficinas.
- En los equipos de Banca Personal habilitados para uso de los visitantes en las Oficinas del BCR.
- En nuestra Oficina Virtual <https://www.personas.bancobcr.com>.
- En los siguientes enlaces del sitio <https://www.bancobcr.com>:

CALCULAR TASACIÓN DE ENTEROS
CALCULAR TASACIÓN DE ENTEROS MONTOS FIJOS

El sistema le indicará el total a pagar y un número de tasación como referencia.

Realizado el trámite de cálculo, puede pagar en nuestra oficina virtual o dirigirse a cualquiera de las cajas a cancelar.

- Completar los campos según lo requerido, en el caso de timbres Fiscales puede seguir el ejemplo de la pantalla inferior.

Montos Fijos

Mensajes importantes

Registro:

Acto:

Boleta Seguridad:

Descripción:

Finca/Placa:

Siempre colocar el número de timbre y en el monto lo indicado por el solicitante.

Puede colocar el nombre de la empresa o el número de contratación, no es obligatorio.

Timbre	Monto	Descripción del Timbre	Mensaje Error
<input type="text"/>	<input type="text"/>		
<input type="text"/>	<input type="text"/>		
<input type="text"/>	<input type="text"/>		
<input type="text"/>	<input type="text"/>		
<input type="text"/>	<input type="text"/>		
<input type="text"/>	<input type="text"/>		
<input type="text"/>	<input type="text"/>		
<input type="text"/>	<input type="text"/>		

Calcular

5. Una vez que ha ingresado la información correspondiente, se presiona el botón “Calcular”, y el sistema mostrará una pantalla con el número de entero generado con el cual se puede realizar el pago. Además mostrará los montos de entero y neto a pagar para el trámite. *

Montos Fijos
Mensajes importantes

Registro:

Acto:

Boleta Seguridad:

Descripción:

Finca/Placa:

Timbre	Monto	Descripción del Timbre	Mensaje Error
005	10.00	TIMBRE FISCAL	
000	0.00		
	0.00		
	0.00		
	0.00		
	0.00		
	0.00		
	0.00		

Número de Entero

→

Tasación	380820455	Timbre	10.00	Total	9.40
----------	-----------	--------	-------	-------	------

→

Monto neto a pagar

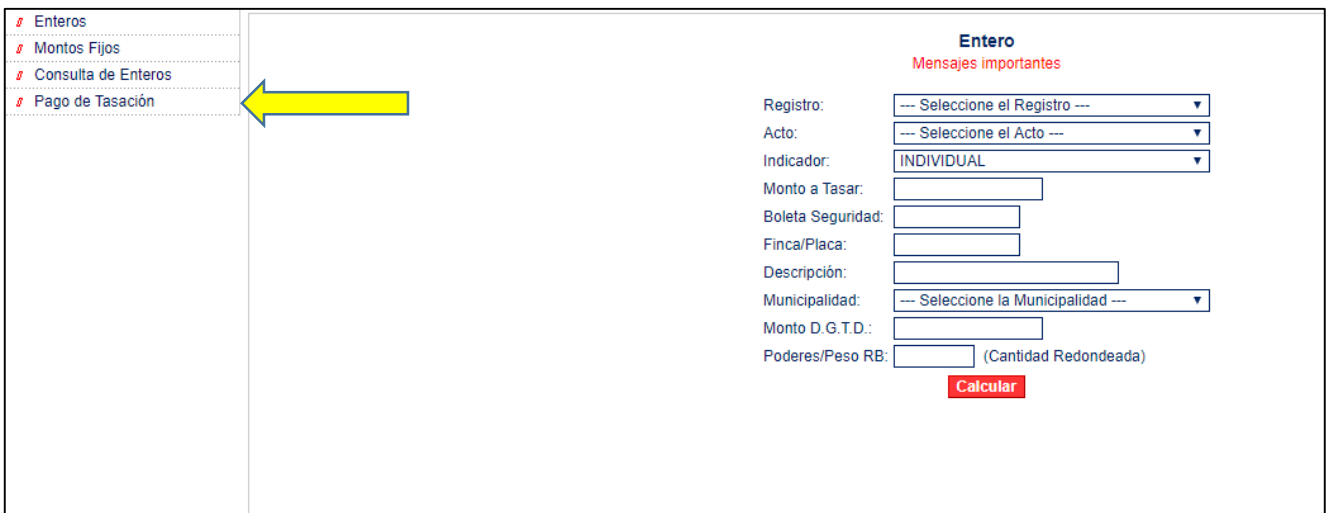
Anote el número de tasación y preséntelo en cualquier caja del Banco de Costa Rica para cancelar

Cuando son calculados por medio del sistema, todos los enteros tienen un descuento del 6%. Este descuento está estipulado en el contrato de recaudación con el Registro Nacional y no afecta el derecho a cancelar, para el cual se registra el monto íntegro que se coloca en el campo “monto”.

- Este entero puede ser pagado en las ventanillas de las oficinas, en la plataforma Tucán o continuar en la página web. Si elige esta última opción debe iniciar la sesión en www.bancobcr.com/personas y dirigirse a la pestaña llamada “Tasaciones” ubicada en la parte superior derecha.



- En el menú de la izquierda elegir la opción “Pago de Tasación”



The screenshot shows the 'Entero' form on the BCR website. On the left side, there is a navigation menu with options: Enteros, Montos Fijos, Consulta de Enteros, and Pago de Tasación. A yellow arrow points to the 'Pago de Tasación' option. The main form area is titled 'Entero' and has a sub-header 'Mensajes importantes'. The form contains several fields: Registro (dropdown menu), Acto (dropdown menu), Indicador (dropdown menu with 'INDIVIDUAL' selected), Monto a Tasar (text input), Boleta Seguridad (text input), Finca/Placa (text input), Descripción (text input), Municipalidad (dropdown menu), Monto D.G.T.D. (text input), and Poderes/Peso RB (text input with '(Cantidad Redondeada)' next to it). There is a red 'Calcular' button at the bottom right of the form.

- En la pantalla que se muestra escoger la cuenta con la que se desea pagar, digitar el número de entero generado y presionar el botón “Procesar”.



The screenshot shows the 'Pago de Tasación' form. The title is 'Pago de Tasación'. There are two main fields: 'Debitar el monto del pago de la cuenta:' with a dropdown menu, and 'Número de tasación:' with a text input field containing the value '380820455'. Below these fields is a red 'Procesar' button.

9. Una vez presionado el botón aparecerá una pantalla para validar el pago donde debe colocar las coordenadas de su clave dinámica y presionar el botón confirmar. Para guardarlo puede ir a la opción “imprimir” de la página y elegir “guardar en PDF”

Pago de Tasación

Cuenta: CR54015201001026175952
 Dueño: CORRALES CORRALES CAROLINA
 Monto del débito: 9.40 Colones

DETALLE DE LA TASACIÓN			
Número	Monto Total	Descuento	Monto por Pagar
380820455	10.00	0.60	9.40

DETALLE DE ENTEROS					
Entero	Registro	Acto	Boleta de Seguridad	Monto Tasado	Monto Total
36795913-5	ENTERO DE TIMBRES	ENTERO DE TIMBRES		10.00	9.40

Clave Dinámica

D2: C1: B1:

Confirmar
Corregir Datos

10. El sistema mostrará una imagen como la siguiente, la cual es el comprobante de pago:

Pago de Tasación

Agregue a máquina y/o computadora en la escritura la siguiente leyenda:

"HAGO CONSTAR QUE LOS DERECHOS Y TIMBRES CORRESPONDIENTES AL PRESENTE DOCUMENTO SE PAGARON MEDIANTE EL ENTERO NO _____, SAN JOSÉ, FECHA _____ FIRMA _____, CÉDULA _____"

Cuenta: CR54015201001026175952 Colones
 Dueño: CORRALES CORRALES CAROLINA
 Monto del débito: 9.40 Colones

DETALLE DE LA TASACIÓN			
Número	Monto Total	Descuento	Monto Pagado
380820455	10.00	0.60	9.40

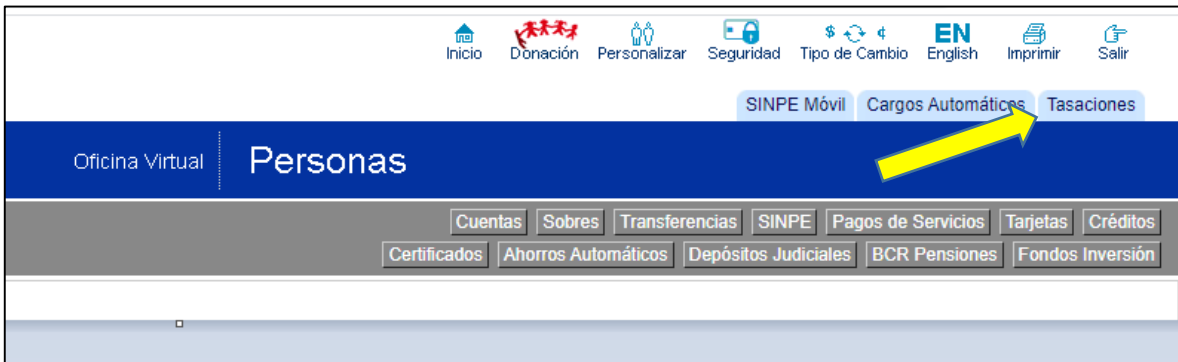
DETALLE DE ENTEROS					
Entero	Registro	Acto	Boleta de Seguridad	Monto Tasado	Monto Total
36795913-5	ENTERO DE TIMBRES	ENTERO DE TIMBRES		10.00	9.40

Fin del procedimiento.

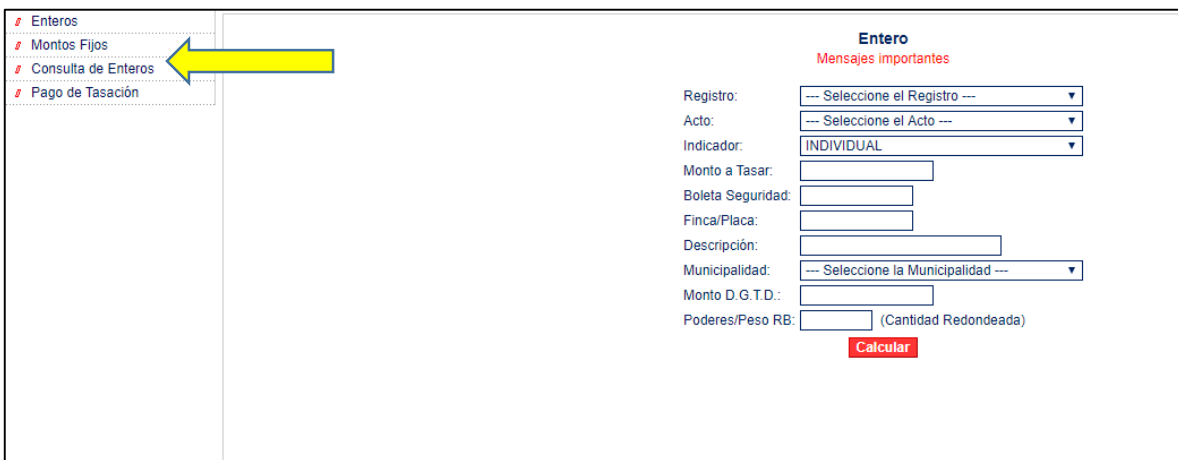
Consulta de Enteros

La plataforma www.bancobcr.com cuenta con una opción de consulta de enteros que permite conocer el estado de los mismos. A continuación los pasos para realizarla:

1. Ingresar a su sesión en la página www.bancobcr.com/personas y pasar al apartado en la parte superior derecha llamado “Tasaciones”



2. En el menú de la izquierda, escoger la opción “Consulta de enteros”



The screenshot shows the 'Entero' form on the BCR website. On the left side, there is a vertical menu with four options: Enteros, Montos Fijos, Consulta de Enteros, and Pago de Tasación. A yellow arrow points to the 'Consulta de Enteros' option. The main form area is titled 'Entero' and 'Mensajes importantes'. It contains several fields: Registro (dropdown menu), Acto (dropdown menu), Indicador (dropdown menu with 'INDIVIDUAL' selected), Monto a Tasar (text input), Boleta Seguridad (text input), Finca/Placa (text input), Descripción (text input), Municipalidad (dropdown menu), Monto D.G.T.D. (text input), and Poderes/Peso RB (text input with '(Cantidad Redondeada)' next to it). A red 'Calcular' button is located at the bottom right of the form.

3. En la pantalla colocar el número de entero y presionar “procesar”



The screenshot shows the 'Consulta de Enteros' form on the BCR website. It has a title 'Consulta de Enteros' and a text input field for 'Número de tasación:' with the value '386763380' entered. Below the input field is a red 'Procesar' button.

La pantalla mostrará el tipo de acto y los montos.

Consulta de Enteros					
DETALLE DE LA TASACIÓN					
Número	Monto Total	Descuento	Monto por Pagar		
386763380	125.00	7.50	117.50		
DETALLE DE ENTEROS					
Entero	Registro	Acto	Boleta de Seguridad	Monto Tasado	Monto Total
37390257-3	TIMBRES	ENTERO DE TIMBRES		125.00	117.50

Para conocer el detalle del estado de la transacción se debe presionar el número de entero que estará resaltado en azul. Este mostrará el estado de la transacción, el cual puede ser uno de los siguientes: 1. Tasada: Calculada sin pago. 2. Pagada. 3. Verificada: Pagada y presentada en el Registro Nacional.

Consulta de Timbres de un Entero			
DETALLE DEL ENTERO			
Número de Entero:	37390257-3	Registro:	ENTERO DE TIMBRES
Boleta de Seguridad:		Acto:	ENTERO DE TIMBRES
Monto Tasado:	125.00	Estado:	VERIFICADO
DETALLE DE TIMBRES			
Timbre	Descripción	Monto Original	Monto Total
005	TIMBRE FISCAL	125.00	117.50
TOTALES		125.00	117.50

Cualquier consulta acerca de este tema puede dirigirse a las extensiones 13747, 15901 o bien a las cuentas serviciosdigitales@bancobcr.com, CentroAsistenciaBCR@bancobcr.com o ccorrales@bancobcr.com.